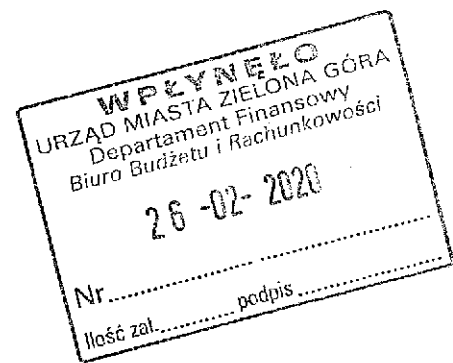


INFORMACJA  
DODATKOWA



ZESPÓŁ EDUKACYJNY NR 9 W ZIELONEJ GÓRZE

UL. SPAWACZY 3D 65-119 ZIELONA GÓRA

Sprawozdanie finansowe za okres  
01.01.2019 R. - 31.12.2019 R.

Oświadczamy, że:

1. Sprawozdanie Zespołu Edukacyjnego nr 9 w Zielonej Górze z siedzibą w Zielonej Górze, ul. Spawaczy 3d za rok 2019, na które składają się:

- bilans tj. aktywa i pasywa
- rachunek zysków i strat (wariant porównawczy)
- zestawienie zmian w funduszu jednostki
- informacja dodatkowa,

sporządzone zostało zgodnie z obowiązującymi przepisami prawa na podstawie ksiąg rachunkowych, które zawierają kompletnie ujęte wszystkie operacje gospodarcze dotyczące okresu sprawozdawczego, udokumentowane dowodami własnymi i obcymi.


2. W sprawozdaniu finansowym ujawnione zostały wszystkie zdarzenia, które nastąpiły po dacie bilansu i mogłyby mieć wpływ na trafność sformułowania opinii o prawidłowości i rzetelności naszego sprawozdania oraz ocenę sytuacji majątkowej i finansowej jednostki.

3. Obowiązek przeprowadzenia inwentaryzacji został wypełniony zgodnie z przepisami ustawy o rachunkowości, a jej wyniki prawidłowo udokumentowane i ujęte w księgach rachunkowych.


4. Posiadamy pełną świadomość ponoszonej przez nas odpowiedzialność za prawidłowość i rzetelność przedkładanego sprawozdania oraz stanowiących podstawę jego sporządzenia ksiąg rachunkowych i dowodów księgowych.

Dnia 19 lutego 2020 r.

GŁÓWNY KSIĘGOWY

  
Iwona Lipińska

Osoba odpowiedzialna za  
prowadzenie ksiąg  
rachunkowych

DYREKTOR  
Zespołu Edukacyjnego Nr 9  
w Zielonej Górze  
  
mgr Lidia Dubniewska

Kierownik Jednostki organizacyjnej

## **I. WPROWADZENIE**

### **DO SPRAWOZDANIA FINANSOWEGO**

Sprawozdanie finansowe Zespołu Edukacyjnego nr 9 w Zielonej Górze z siedzibą w Zielonej Górze ul. Spawaczy 3d zostało sporządzone zgodnie z ustawą z dnia 29 września 1994 roku o rachunkowości (Dz. U. z 2019 poz. 351 tj. z późn. zm.) z uwzględnieniem zasad określonych w rozporządzeniu Ministra Rozwoju i Finansów z dnia 13 września 2017 r. w sprawie rachunkowości oraz planów kont dla budżetu państwa, budżetów jednostek samorządu terytorialnego, jednostek budżetowych, samorządowych zakładów budżetowych, państwowych funduszy celowych oraz państwowych jednostek budżetowych mających siedzibę poza granicami Rzeczypospolitej Polskiej (Dz. U. z 2017 r. poz. 1911).

Jednostka, ze względu na specyfikę działalności oraz potrzeby organu nadzorującego sporządza sprawozdanie finansowe ze szczegółowością większą niż określona w cyt. wyżej rozporządzeniu Ministra Finansów.

Zespół Edukacyjny nr 9 w Zielonej Górze działa od 01 września 2017 roku na podstawie UCHWAŁY NR XLVII.591.2017 RADY MIASTA ZIELONA GÓRA z dnia 28 marca 2017 r.

W skład zespołu wchodzi Miejskie Przedszkole nr 46 w Zielonej Górze oraz Szkoła Podstawowa nr 11 z Oddziałami Integracyjnymi im. Kornela Makuszyńskiego w Zielonej Górze.

#### **Działalność podstawowa:**

Jednostka realizuje zadania określone w Ustawie o systemie oświaty, Ustawie Prawo Oświatowe, przepisach wydanych na ich podstawie oraz Statucie Zespołu Edukacyjnego nr 9 w Zielonej Górze. W szczególności działalność edukacyjną szkolną i przedszkolną. Polega ona na pracy opiekuńczo-wychowawczej i dydaktycznej w zakresie wychowania przedszkolnego i szkolnego dzieci i młodzieży poprzez realizację programów nauczania w oparciu o podstawy programowe wychowania przedszkolnego oraz podstawy programowe kształcenia ogólnego dla szkoły podstawowej. Jednostka tworzy warunki umożliwiające wszechstronny intelektualny i emocjonalny rozwój dzieci/uczniów poprzez odpowiednią organizację kształcenia i wychowania oraz podejmuje działania wspomagające wychowawczą rolę rodziny. Wspiera wielokierunkową aktywność dziecka poprzez organizację warunków sprzyjających nabywaniu przez dzieci doświadczeń w fizycznym, emocjonalnym, społecznym i poznawczym obszarze ich rozwoju. Uczniom szkoły podstawowej umożliwia zdobywanie wiedzy i umiejętności niezbędnych do uzyskania świadectwa ukończenia szkoły oraz dalszego kształcenia na wyższych etapach edukacyjnych

Forma organizacyjno-prawna jednostki to jednostka budżetowa Jednostki Samorządu Terytorialnego - Miasto Zielona Góra.

W skład jednostki organizacyjnej nie wchodzi inne wewnętrzne jednostki organizacyjne sporządzające samodzielne sprawozdanie finansowe.

#### **1. Okres objęty sprawozdaniem finansowym**

Sprawozdanie finansowe obejmuje okres od 1 stycznia 2019 roku do 31 grudnia 2019 roku oraz porównywalne dane finansowe za okres od 1 stycznia 2018 roku do 31 grudnia 2018 roku.

## 2. Założenie kontynuacji działalności

Sprawozdanie finansowe zostało sporządzone przy założeniu kontynuowania działalności gospodarczej przez Zespół Edukacyjny nr 9 w Zielonej Górze w dającej się przewidzieć przyszłości, gdyż nie istnieją okoliczności wskazujące na zagrożenie kontynuowania przez nią działalności.

## 3. Przyjęte zasady rachunkowości

### Metody wyceny aktywów i pasywów oraz metoda sporządzania rachunku zysków i strat.

W roku obrotowym 2019 stosowano zasady wynikające z ustawy z dnia 29 września 1994 r., o rachunkowości (Dz. U. z 2018 poz. 395 tj. z późn. zm.) z uwzględnieniem szczególnych zasad wyceny zawartych w rozporządzeniu Ministra Rozwoju i Finansów z dnia 13 września 2017 r., w sprawie rachunkowości oraz planów kont dla budżetu państwa, budżetów jednostek samorządu terytorialnego, jednostek budżetowych, samorządowych zakładów budżetowych, państwowych funduszy celowych oraz państwowych jednostek budżetowych mających siedzibę poza granicami Rzeczypospolitej Polskiej (Dz. U. z 2017 r. poz. 1911).

Środki trwałe oraz wartości niematerialne i prawne do 31.12.2017 o wartości do 3 500,00 złotych oraz środki dydaktyczne, meble, dywany umarzone były jednorazowo, natomiast środki trwałe o wartości początkowej przekraczającej 3500,00 zł umarzano stopniowo (metodą liniową) według stawek amortyzacyjnych określonych w ustawie o podatku dochodowym od osób prawnych. Wartości niematerialne i prawne o wartości powyżej 3500 zł umarzano stosując stawkę amortyzacji 50 %.

Od 01.01.2018 roku środki trwałe o wartości do 10000,00 zł. oraz środki dydaktyczne, meble, dywany umarzone są jednorazowo, natomiast środki trwałe o wartości początkowej przekraczającej 10000,00 zł umarza się stopniowo (metodą liniową) według stawek amortyzacyjnych określonych w ustawie o podatku dochodowym od osób prawnych. Wartości niematerialne i prawne o wartości do 5 000 zł umarza się jednorazowo, a o wartości powyżej 5 000 zł umarza się stosując stawkę amortyzacji 50 %.

### Środki trwałe

Środki trwałe wyceniane są według ceny nabycia.

### Wartości niematerialne i prawne

Wartości niematerialne i prawne wyceniane są według ceny zakupu.

**Nieruchomości** ewidencjonuje się i wycenia według ceny nabycia.

**Należności** wyceniane są w kwocie wymaganej zapłaty pomniejszonej o ewentualne odpisy aktualizujące ich wartość, z zachowaniem zasady ostrożności.

**Zapasy materiałów i towarów** wycenia się według ceny zakupu, stosując do wyceny rozchodu metodę FIFO .

## 4. Inne informacje mające istotne znaczenie dla rzetelności sprawozdania

Nie wystąpiły

GLÓWNY KSIĘGOWY

*Joanna Lipińska*

DYREKTOR  
Zespołu Edukacyjnego Nr 9  
w Zielonej Górze

*mgr Lidia Dubniewska*

II DODATKOWE INFORMACJE I OBJAŚNIENIA

1. Szczegółowy zakres zmian wartości grup rodzajowych środków trwałych, wartości niematerialnych i prawnych

Tabela 1. Zmiany stanu wartości początkowej wartości niematerialnych i prawnych oraz rzeczowych aktywów trwałych

Lp	Wyszczególnienie	Wartość początkowa (brutto) - stan na początek roku obrotowego	Zwiększenie wartości początkowej			Ogółem zwiększenie wartości początkowej (3 + 4 + 5)	Zmniejszenie wartości początkowej			Ogółem zmniejszenie wartości początkowej (7 + 8 + 9)	Wartość początkowa - stan na koniec roku obrotowego (2 + 6 - 10)
			nabywanie	przemieszczenie	Inne		zbycie	likwidacja	Inne		
1		2	3	4	5	6	7	8	9	10	11
I.	Wartości niematerialne i prawne	57 036,79	4 124,76			4 124,75				0,00	61 161,54
II.	Rzeczowe aktywa trwałe	15 621 059,04	155 851,02	0,00	5 991,26	161 842,28	0,00	41 171,21	0,00	41 171,21	15 741 730,11
1.	Środki trwałe	15 621 059,04	155 851,02	0,00	5 991,26	161 842,28	0,00	41 171,21	0,00	41 171,21	15 741 730,11
1.1.	Grunty					0,00				0,00	0,00
	- w tym grunty stanowiące własność JST przekazane w użytkowanie wieczyste innym podmiotom					0,00				0,00	0,00
1.2.	Budynki i lokale i obiekty inżynierii lądowej i wodnej	13 684 638,98				0,00				0,00	13 684 638,98
1.3.	Urządzenia techniczne i maszyny	63 774,16				0,00				0,00	63 774,16
1.4.	Środki transportu					0,00				0,00	0,00
1.5.	Inne środki trwałe	1 872 745,68	155 851,02		5 991,26	161 842,28		41 171,21		41 171,21	1 993 416,95
2.	Środki trwałe w budowie (inwestycje)					0,00				0,00	0,00
3.	Zaliczki na środki trwałe w budowie (inwestycje)					0,00				0,00	0,00

Tabela 2. Zmiany stanu umorzenia wartości niematerialnych i prawnych oraz rzeczowych aktywów trwałych

Lp	Wyszczególnienie	Umorzenie - stan na początek roku obrotowego	Zwiększenie wartości początkowej umorzenia			Ogółem zwiększenie wartości początkowej (3 + 4 + 5)	Zmniejszenie wartości początkowej umorzenia			Ogółem zmniejszenie wartości początkowej (7 + 8 + 9)	Umorzenie - stan na koniec roku obrotowego (2 + 6 - 10)
			amortyzacja za okres sprawozd.	aktualizacja	Inne		zbycie składników majątkowych	likwidacja	Inne		
1		2	3	4	5	6	7	8	9	10	11
I.	Wartości niematerialne i prawne	57 036,79	4 124,75			4 124,75				0,00	61 161,54
II.	Rzeczowe aktywa trwałe	6 338 689,69	493 986,90	0,00	0,00	493 986,90	0,00	41 171,21	0,00	41 171,21	6 791 505,38
1.	Środki trwałe	6 338 689,69	493 986,90	0,00	0,00	493 986,90	0,00	41 171,21	0,00	41 171,21	6 791 505,38
1.1.	Grunty					0,00				0,00	0,00
	własność JST przekazane w użytkowanie wieczyste innym podmiotom					0,00				0,00	0,00
1.2.	Budynki i lokale i obiekty inżynierii lądowej i wodnej	4 535 768,64	342 113,48			342 113,48				0,00	4 877 882,32
1.3.	Urządzenia techniczne i maszyny	52 074,98	3 655,32			3 655,32				0,00	55 730,30
1.4.	Środki transportu					0,00				0,00	0,00
1.5.	Inne środki trwałe	1 750 846,87	148 218,10			148 216,10		41 171,21		41 171,21	1 857 692,78
2.	Środki trwałe w budowie (inwestycje)					0,00				0,00	0,00
3.	Zaliczki na środki trwałe w budowie (inwestycje)					0,00				0,00	0,00

2. Informacja o aktualnej wartości rynkowej środków trwałych, w tym dóbr kultury (jeśli dane są w posiadaniu jednostki)

NIE POSIADAMY INFORMACJI

GŁÓWNY KSIĘGOWY

*Luona Lipińska*

DYREKTOR  
Zespołu Edukacyjnego Nr 9  
w Zielonej Górze  
*Lidia Dubniewska*  
mgr Lidia Dubniewska

3. Odpisy aktualizujące wartość aktywów trwałych

Tabela 3. Odpisy aktualizujące wartość aktywów trwałych

Lp	Wyszczególnienie	Stan odpisów na początek okresu	Zwiększenia	Zmniejszenia	Stan odpisów na koniec okresu
1.	Wartości niematerialne i prawne	0,00			0,00
2.	Środki trwałe	0,00			0,00
3.	Środki trwałe w budowie (inwestycje)	0,00			0,00
4.	Zaliczki na środki trwałe w budowie (Inwestycje)	0,00			0,00
5.1.	Akcje i udziały	0,00			0,00
5.2.	Inne papiery wartościowe	0,00			0,00
5.3.	Inne długoterminowe aktywa finansowe	0,00			0,00
5.	Razem długoterminowe aktywa finansowe	0,00	0,00	0,00	0,00
6.	Ogółem (1+2+3+4+5)	0,00	0,00	0,00	0,00

4. Wartość gruntów użytkowanych wleczycie

Tabela 4. Grunty użytkowane wleczycie

Lp	Lokalizacja (nr działki, nazwa)	Wyszczególnienie	Stan na początek okresu	Zwiększenia	Zmniejszenia	Stan na koniec okresu
1	2	3	4	5	6	7
1.	nie posiadamy informacji	powierzchnia (m <sup>2</sup> )				0,00
wartość w zł						0,00
2.		powierzchnia (m2)				0,00
wartość w zł						0,00
...		powierzchnia (m2)				0,00
wartość w zł						0,00
...		powierzchnia (m2)				0,00
wartość w zł						0,00
	Ogółem	powierzchnia (m2)	0,00	0,00	0,00	0,00
wartość w zł		0,00	0,00	0,00	0,00	

5. Wartość nieamortyzowanych lub nie umarzanych przez jednostkę środków trwałych, używanych na podstawie umów najmu, dzierżawy i innych umów, w tym z tytułu umów leasingu.

Tabela 5. Środki trwałe nieamortyzowane lub nieumarzane (ewidencjonowane pozabilansowo) używane na podstawie umów najmu, dzierżawy i

Lp	Wyszczególnienie	Stan na początek okresu	Zwiększenia	Zmniejszenia	Stan na koniec okresu
		1	2	3	4
1.	Grunty				0,00
2.	Budynki i lokale i obiekty inżynierii lądowej i wodnej				0,00
3.	Urządzenia techniczne i maszyny				0,00
4.	Środki transportu				0,00
5.	Inne środki trwałe	179 727,60			179 727,60
6.	Ogółem (1+2+3+4+5)	179 727,60	0,00	0,00	179 727,60

\* pracownia komputerowa - budynek Spawaczy 3D - własność MOPS Zielona Góra

179 727,60

GŁÓWNY KSIĘGOWY

Iwona Lipińska

DYREKTOR  
Zespołu Edukacyjnego Nr 9  
w Zielonej Górze  
mgr Lidia Dabnicka

6. Liczba oraz wartość posiadanych papierów wartościowych, w tym akcji i udziałów oraz dłużnych papierów wartościowych

Tabela 6. Liczba i wartość posiadanych papierów wartościowych, w tym akcji, udziałów i dłużnych papierów wartościowych

Lp	Wyszczególnienie	Stan na początek okresu		Zwiększenia		Zmniejszenia		Stan na koniec okresu	
		ilość	wartość	ilość	wartość	ilość	wartość	ilość	wartość
1	2	3	4	5	6	7	8	9	
1.	Akcje	0	0,00	0	0,00	0	0,00	0	0,00
								0	0,00
								0	0,00
2.	Udziały	0	0,00	0	0,00	0	0,00	0	0,00
								0	0,00
								0	0,00
3	Dłużne papiery wartościowe	0	0,00	0	0,00	0	0,00	0	0,00
								0	0,00
								0	0,00
4.	Inne papiery wartościowe	0	0,00	0	0,00	0	0,00	0	0,00
								0	0,00
								0	0,00
	Razem (1+2+3+4)	0	0,00	0	0,00	0	0,00	0	0,00

7. Informacja o odpisach aktualizujących wartości należności

Tabela 7. Informacja o odpisach aktualizujących wartości należności

Lp	Wyszczególnienie grup należności	Stan na początek okresu	Zwiększenia odpisów w roku	Zmniejszenia			Stan na koniec okresu
				wykorzystanie	rozwiązanie	razem	
1	2	3	4	5	6	7	
1.	Grupa 1 - z tytułu należności publicznoprawnych	0,00				0,00	0,00
2.	Grupa 2 - z tytułu nienależnie pobranych świadczeń	0,00				0,00	0,00
3	dzierżawy pomieszczeń użytkowych	0,00				0,00	0,00
4	Grupa 4 - z tytułu najmu lokali mieszkalnych	0,00				0,00	0,00
5	Grupa 5 - z tytułu świadczonych usług	0,00				0,00	0,00
6	Grupa 6 - z pozostałych tytułów	0,00				0,00	0,00
	Razem (1+2+3+4)	0,00	0,00	0,00	0,00	0,00	0,00

8. Stan rezerw według celu ich utworzenia

Tabela 8. Informacja o stanie rezerw - nie występują

Lp	Wyszczególnienie rodzaju rezerw wg. celu utworzenia	Stan na początek okresu	Zwiększenia odpisów w roku	Zmniejszenia			Stan na koniec okresu
				wykorzystanie	rozwiązanie	razem	
1	2	3	4	5	6	7	
1.	Grupa 1 - opła					0,00	0,00
2.	Grupa 2 - opła					0,00	0,00
3	Grupa 3 - opła					0,00	0,00
4.	Grupa 4 - pozostałe					0,00	0,00
	Razem (1+2+3+4)	0,00	0,00	0,00	0,00	0,00	0,00

GŁÓWNY KSIĘGOWY

*Iwona Lipińska*

DYREKTOR  
Zespołu Edukacyjnego Nr 9  
w Zielonej Górze  
*Lidia Dubniewska*

9. Zobowiązania długoterminowe

Tabela 9. Zobowiązania długoterminowe - pozostały okres spłaty

Lp.	Wyszczególnienie zobowiązania	Okres wymagalności						Razem	
		powyżej 1 roku do 3 lat		powyżej 3 lat do 5 lat		powyżej 5 lat		stan na początek okresu sprawozdawczego	stan na koniec okresu sprawozdawczego
		stan na początek okresu sprawozdawczego	stan na koniec okresu sprawozdawczego	stan na początek okresu sprawozdawczego	stan na koniec okresu sprawozdawczego	stan na początek okresu sprawozdawczego	stan na koniec okresu sprawozdawczego		
1	2	3	4	5	6	7	8	9	
1.	NIE WYSTĘPUJA							0,00	0,00
2.	...							0,00	0,00
3.	...							0,00	0,00
...	...							0,00	0,00
								0,00	0,00
								0,00	0,00
	Razem	0,00	0,00	0,00	0,00	0,00	0,00	0,00	0,00

10. Zobowiązania wynikające z zawartych umów leasingu -- NIE WYSTĘPUJA;  
w tym  
- z tytułu leasingu finansowego - BRAK  
- z tytułu leasingu zwrotnego - BRAK

11. Zobowiązania zabezpieczone na majątku jednostki

Tabela 10. Zobowiązania zabezpieczone na majątku jednostki

Lp.	Wyszczególnienie (rodzaj zobowiązania)	Kwota zobowiązania	Wyszczególnienie (forma i charakter zabezpieczenia)	Kwota zabezpieczenia
		1	2	3
1.	NIE WYSTĘPUJA			
2.				
3.				
4.				
5.				
6.	Razem	0,00		0,00

12. Zobowiązania warunkowe w tym udzielone poręczenia i gwarancje

Tabela 11. Zobowiązania warunkowe ( w tym: udzielone poręczenia i gwarancja)

Lp.	Wyszczególnienie (rodzaj zobowiązania warunkowego)	Kwota zobowiązania warunkowego	Wyszczególnienie (forma i charakter zabezpieczenia zobowiązania)	Kwota zabezpieczenia
		1	2	3
1.	NIE WYSTĘPUJA			
2.				
3.				
4.				
5.				
6.	Razem	0,00		0,00

GŁÓWNY KSIĘGOWY

*Łucjana Lipińska*

DYREKTOR  
Zespołu Edukacyjnego Nr 9  
w Zielonej Górze  
*mgr Lidia Dubmiewska*



13. Istotne pozycje czynnych i biernych rozliczeń międzyokresowych w tym: wartość czynnych rozliczeń międzyokresowych kosztów stanowiących różnicę między wartością otrzymanych finansowych składników aktywów a zobowiązaniem zapłaty za nie

Tabela 12. Czynne i biernie rozliczenia międzyokresowe

Lp	Wyszczególnienie	Stan na początek okresu	Stan na koniec okresu
	NIE WYSTĘPUJĄ		
	Razem czynne rozliczenia międzyokresowe	0,00	0,00
	NIE WYSTĘPUJĄ		
	Razem biernie rozliczenia międzyokresowe	0,00	0,00

14. Otrzymane przez jednostkę gwarancje i poręczenia nie wykazane w bilansie

Tabela 13. Należności warunkowe ( w tym: otrzymane poręczenia i gwarancje)

Lp	Wyszczególnienie (rodzaj należności warunkowych)	Kwota otrzymanych poręczeń i gwarancji	Kwota zobowiązań zabezpieczonych otrzymanymi gwarancjami i poręczeniami
1.	NIE WYSTĘPUJĄ		
2.			
3.			
4.			
5.			
6.	Razem	0,00	0,00

15. Kwoty wypłaconych środków pieniężnych na świadczenia pracownicze

Tabela 14. Wypłacone środki na świadczenia pracownicze

Lp	Wyszczególnienie	Wartość za poprzedni okres	Wartość za obecny okres
1.	Nagrody jubileuszowe	131 999,21	74 078,16
2.	Odprawy emerytalne	56 796,09	43 079,37
3.	Inne świadczenia należne z tytułu rozwiązania stosunku pracy	15 090,88	23 593,42
	Razem	203 886,18	140 740,95

16. Inne istotne informacje

BRAK

GŁÓWNY KSIĘGOWY

Iwona Lipińska

DYREKTOR  
Zespołu Edukacyjnego Nr.9  
w Zielonej Górze  
mgr Lidia Dubnicwska

17. Wysokość odpisów aktualizujących wartość zapasów

Tabela 15. Odpisy aktualizujące wartość zapasów NIE WYSTĘPUJĄ

Lp	Wyszczególnienie rodzaju zapasów	Stan odpisów na początek okresu	Zwiększenia odpisu w roku	Zmniejszenia			Stan na koniec okresu
				wykorzystanie	rozwiązanie	razem	
	1	2	3	4	5	6	7
1.	Grupa 1					0,00	0,00
2.	Grupa 2					0,00	0,00
3	Grupa 3					0,00	0,00
4.	Grupa 4					0,00	0,00
	Razem (1+2+3+4)	0,00	0,00	0,00	0,00	0,00	0,00

18. Koszt wytworzenia środków trwałych w budowie, w tym odsetki oraz różnice kursowe, które powiększyły koszt wytworzenia środków trwałych w budowie w roku obrotowym.

Tabela 16. Koszt wytworzenia środków trwałych w budowie NIE WYSTĄPIŁY

Lp	Wyszczególnienie	Koszt wytworzenia w ubiegłym roku			Koszt wytworzenia w bieżącym roku		
		Ogółem	w tym:		Ogółem	w tym:	
			odsetki	różnice kursowe		odsetki	różnice kursowe
1	Dział klasyfikacji budżetowej ...	0,00			0,00		
2	Dział klasyfikacji budżetowej ...	0,00			0,00		
3	Dział klasyfikacji budżetowej ...	0,00			0,00		
4	Dział klasyfikacji budżetowej ...	0,00			0,00		
5	Dział klasyfikacji budżetowej ...	0,00			0,00		
	Razem	0,00	0,00	0,00	0,00	0,00	0,00

GLÓWNY KSIĘGOWY

Iwona Lipińska

DYREKTOR  
Zespołu Edukacyjnego Nr 9  
w Zielonej Górze  
mgr Lidia Duńiewska

18. Kwota i charakter poszczególnych przychodów lub kosztów o nadzwyczajnej wartości lub które wystąpiły incydentalnie

Tabela 17. Przychody i Koszty o charakterze nadzwyczajnym i Incydentalnym 2019

Lp	pozycja w Rachunku zysków i strat	Wyszczególnienie i określenie charakteru (przychodu/kosztu)	Kwota
<b>PRZYCHODY</b>			
1	D.III	Otrzymane darowizny (zeczowe ( książki do biblioteki)	5 991,26
2	D.III	Zwrot środków za wydatki roku 2018	172,20
3	D.III	Odszkodowania za zniszczone mienie - INTERRISK	5 131,39
4	D.III	Środki pozyskane ze Stowarzyszenia Gmin RP Euroregion Sprewa-Nysa-Bóbr na realizację programu Polsko-Niemieckiej Współpracy Młodzieży w 2019 roku	16 754,00
5	D.III	Kam umowna od nieterminowego wykonania umowy	465,00
6	G.II	Odsetki należone od przeterminowanych należności	189,94
<b>KOSZTY</b>			

20. Inne informacje niż wymienione powyżej, jeżeli mogłyby w istotny sposób wpłynąć na ocenę sytuacji majątkowej i finansowej oraz wynik finansowy jednostki.

Tabela 18. Inne istotne informacje mające wpływ na sytuację majątkową, finansową oraz wynik finansowy

Lp	Wyszczególnienie i określenie charakteru informacji	Kwota
1.	Val należony od zakupów 2019 roku - zmniejszający fundusz	597,84

GŁÓWNY KSIĘGOWY

*Iwona Lipińska*

DYREKTOR  
Zespołu Edukacyjnego Nr 9  
w Zielonej Górze  
*mgr Lidia Dubniewska*